

新
さがみはら
ネットワークシステム
かんたん
操作マニュアル
(公民館編)



令和2年3月
(津久井中央公民館作成)

目 次

第 1 章	はじめに	1
第 2 章	ログイン	2
第 3 章	抽選の申込み	3
第 4 章	抽選申込みの確認・取消	6
第 5 章	抽選結果の確認	8
第 6 章	落選を含む抽選結果の確認	10
第 7 章	予約の申込み	11
第 8 章	予約の確認・取消	15
第 9 章	その他	17

第1章 はじめに

令和2年3月17日から、公民館の部屋予約システムが導入されます。パソコン・スマートフォンで利用する場合は、以下の（1）（2）のいずれかでアクセスしていただくか、津久井中央公民館の1階に新たに設置される街頭端末をご利用ください。

（1）パソコン・スマートフォンの検索画面からアクセス

さがみはら 施設予約

検索

（2）以下のアドレスからアクセス

<https://sagamihara.rsv.ws-scs.jp/web>



本システムの利用時間は、朝5時から深夜24時までです。
ただし、抽選申込・予約申込開始初日は朝8時からです。

第2章 ログイン

① ホーム画面の右上にある「ログイン」を押します。



② 「利用者番号」には、団体・サークルに付与されている8桁の登録番号を、「パスワード」には、4桁の暗証番号を入力して、「ログイン」を押します。



【ご案内】

- 抽選申込期間・・・利用する月の「前々月の16日～月末」
- 抽選結果の確認期間・・・利用する月の「前月の2日～9日」
- 拠点登録公民館の先行予約期間・・・利用する月の「前月の11日～15日」
- 一般の予約期間・・・利用する月の「前月の16日～利用日2日前」

第3章 抽選の申込み

① 「抽選」を押し、その下に出てくる「抽選の申込み」を押します。



② 「公民館抽選」の行の一番右側にある「申込」ボタンを押します。



【注意】抽選時期（毎月16日～月末）でないと表示されません。

- ③ 「館」の欄の右側の を押すと、公民館名が出てくるので、「津久井中央公民館」を押します。次に「施設」の欄の右側の を押すと部屋の一覧が出てくるので、申込みをする部屋を押します。

抽選申込み ?

抽選を申し込む館、施設を選択すると、利用日時を指定するための空き状況が表示されます。

抽選分類 公民館 抽選

館 津久井中央公民館 施設 選択してください。

利用日時設定 ?

空き状況

利用時間

を押して「津久井中央公民館」を押す

を押して、申込みをする部屋を押す

- ④ 部屋を選択すると、「利用日時設定」に空き状況一覧表が表示されます。申込みをする日時の枠を押して、一番下の「申込み」を押します。

」に変わる' and '申込みをするときは「申込み」を押す'. The '申込み' button is highlighted."/>

抽選申込み ?

抽選を申し込む館、施設を選択すると、利用日時を指定するための空き状況が表示されます。

抽選分類：ホール抽選

館 津久井中央公民館 施設 多目的室

利用日時設定 ?

利用時間帯の数字をクリックして 選択し、抽選申込み内容を確認して を押す

※数字は各時間帯ごとの、「現在の当選可能数 / 第1希望の申込件数」を表示しています。申込みが999件以上の場合は、全て「999」と表示されます。

空き状況 凡例

時間帯	4月1日 (水曜)	4月2日 (木曜)	4月3日 (金曜)	4月4日 (土曜)	4月5日 (日曜)	4月6日 (月曜)	4月7日 (火曜)
午前	<input checked="" type="checkbox"/>	2/0	2/0	2/0	2/0	2/0	2/0
午後1	<input checked="" type="checkbox"/>	2/0	2/0	2/0	2/0	2/0	2/0
午後2	1/0	1/0	1/0	1/0	1/0	1/0	1/0

申込みをする日時の「枠」を押す
選択されると「」に変わる

申込みをするときは「申込み」を押す

抽選申込み内容

利用日 4月1日(水曜)

利用時間 09:00~17:00

- ⑤ 抽選申込み確認画面では、申し込んだ公民館・部屋・日時に間違いがないかを確認します。「利用目的」の欄の右側の を押すと、利用目的の一覧が表示されるので、該当するものを押します。

申込み内容を確認する

分類	館	施設	利用日	時間	利用面数
公民館抽選	津久井中央公民館	多目的室	4月1日(水曜) 2020年	09時00分～17時00分	1面

利用目的 **必須**

選択してください。

全角文字で入力
例) サークル練習会

催し物名

半角数字で入力

利用人数

申込番号、希望番号 **必須**

選択してください。

申込み 戻る

利用目的を選択する

申込番号を選択する

「申込み」を押す

- ⑥ 下図のメッセージが出たら「OK」を押します。

Web ページからのメッセージ

抽選申込処理を行います。よろしいですか?

「OK」を押す

OK キャンセル

- ⑦ 下図のメッセージが出たら完了です。続けて申込みの場合は、下の「続けて申込」を押して、④の手順から繰り返します。

抽選申込完了

抽選の申込みが完了しました。引き続き抽選申込みを行う場合は、続けて申込 ボタンをクリックします。

続けて申込

第4章 抽選申込みの確認・取消

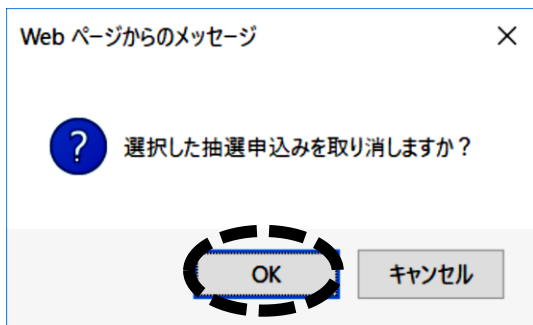
- ① 「抽選」を押し、その下に出てくる「抽選申込みの確認・取消」を押しします。



- ② 抽選申込みをした一覧が表示されます。確認のみの場合はここまでですが、申込みを取り消す場合は、一番右の「取消」を押しします。



③ 下図のメッセージが出たら「OK」を押します。



④ 下図のメッセージが出たら取消完了です。



第5章 抽選結果の確認

- ① 「抽選」を押し、その下に出てくる「抽選結果の確認」を押します。



- ② 当選した申込みが表示されるので、本予約をする場合は、一番右にある「選択」を押し、下の「確認」を押します。



③ 下図のメッセージが出たら「OK」を押します。



④ 下図のメッセージが出たら、本予約が完了です。



【重要】

- 抽選を申し込んだら、必ず期間内（毎月2日～9日）に抽選結果の確認（確定）処理してください。確認処理を行わないと、当選していても当選権利が無効となります。
- 事前にメールアドレスを登録しておくと、抽選結果がメールで送られてきます。

第6章 落選を含む抽選結果の確認

- ① 「抽選」を押し、その下に出てくる「確認済の当選確認」を押します。

The screenshot shows the website's main navigation menu. The '抽選' (Lottery) option is circled in black, with a callout box pointing to it that says 「抽選」を押し (Click 'Lottery'). Below the '抽選' menu, the '確認済の当選確認' (Confirmed Lottery Confirmation) option is also circled in black, with a callout box pointing to it that says 「確認済の当選確認」を押し (Click 'Confirmed Lottery Confirmation').

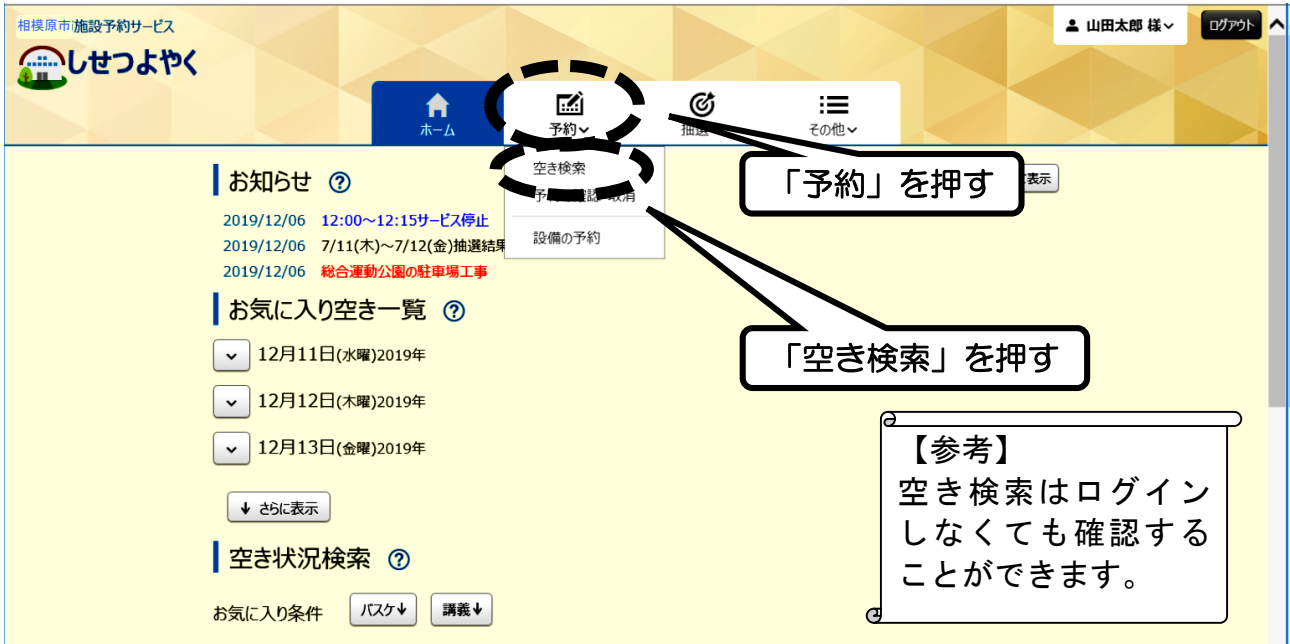
- ② 抽選申込みをした一覧が表示され、一番左側に「当選」「落選」の結果が表示されます。

The screenshot shows the '確認済抽選結果' (Confirmed Lottery Results) page. A table displays the results for two entries. The first entry is marked as '当選' (Win) and the second as '落選' (Loss). A callout box points to the status column with the text: ここに、当選・落選の結果が表示されます。 (The results of the lottery, win/loss, are displayed here.) Another callout box points to the '設備予約する' (Reserve equipment) button with the text: 「設備予約する」は、使用できません。公民館で借用したい設備・物品等は、事前に公民館窓口でお申し込みください。 (Reserve equipment is not available. If you want to borrow equipment or items from the community center, please apply in advance at the community center window.)

状態	予約番号	館・施設	利用日	利用時間	利用料金
当選	2008000267	津久井中央公民館 多目的室	4月1日(水曜) 2020年	09時00分～12時00分	600円
落選	2008000266	津久井中央公民館 講義室	4月7日(火曜) 2020年	09時00分～12時00分	300円

第7章 予約の申込み

① 「予約」を押し、その下に出てくる「空き検索」を押します。



② 検索条件の「いつ」「どこで」「何を」をそれぞれ選択して、一番下の「検索」を押します。



【注意】

- 空き検索では、今日・明日分も確認することはできますが予約することはできません。公民館の申込みは、利用2日前までです。

- ③ 「館」の欄の右側の を押すと、公民館名が出てくるので、「津久井中央公民館」を押します。次に「施設」の欄の右側の を押すと部屋の一覧が出てくるので、予約する部屋を押します。検索の条件によって表示される画面は異なります。

 を押して「津久井中央公民館」を押す' and another points to the facility dropdown saying ' を押して、予約する部屋を押す'."/>

「津久井中央公民館」と表示されていない場合は、 を押して「津久井中央公民館」を押す

を押して、予約する部屋を押す

- ④ 予約する日時 of 「●」を押し、一番下の「予約」を押します。空きの場合は「●」、すでに予約が入っている場合は「×」で表示されています。

」に変わる'. Another callout box points to the '予約' button at the bottom saying '「予約」を押す'."/>

使いたい日時の「●」を押す 選択されると「」に変わる

「予約」を押す

時間帯	2月1日 土曜	2月2日 日曜	2月3日 月曜	2月4日 火曜	2月5日 水曜	2月6日 木曜	2月7日 金曜
午前	×	●	●	●	●	×	●
午後	×	●	×	<input checked="" type="checkbox"/>	●	×	●
夜間	●	●	●	●	●	×	●

- ⑤ 予約内容の確認を行いますので、「利用時間」と「施設」を確認の上、以下の「利用目的」等を選択・入力し、一番下の「予約」を押します。

The screenshot shows a reservation confirmation page with two reservation entries. Each entry has a table with the following fields: 利用時間 (09:00-12:00), 施設 (多目的室 for No.1, 講義室 for No.2), 利用目的 (講座), 催し物名 (講義), and 利用人数 (10). A '全予約に適用' button is present for each entry. At the bottom, there are '予約' and 'キャンセル' buttons. Callouts point to the '利用目的' dropdown menu and the '予約' button.

予約内容確認

以下の内容で予約を行います。催し物名、利用人数を入力し、**予約** ボタンをクリックしてください。
催し物名、利用人数の **全予約に適用** ボタンをクリックで、全ての予約に同じ内容がコピーされます。

No.1 津久井中央公民館 2月3日(月曜)2020

利用時間	09時00分～12時00分
施設	多目的室
利用目的 必須	講座
催し物名	(全角文字で入力) 講義
利用人数	(半角文字で入力) 10

全予約に適用

No.2 津久井中央公民館 2月4日(火曜)2020

利用時間	09時00分～12時00分
施設	講義室
利用目的 必須	講座
催し物名	(全角文字で入力) 講義
利用人数	(半角文字で入力) 10

全予約に適用

予約

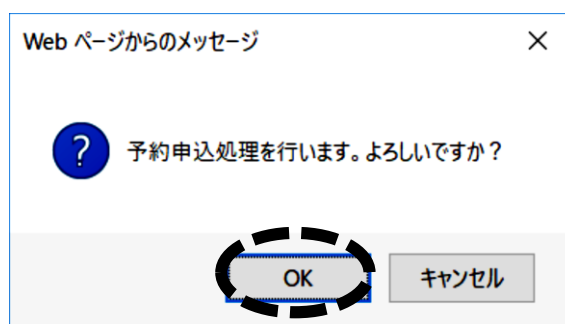
キャンセル

「利用目的」を選択する

「利用目的」を選択する

「予約」を押す

- ⑥ 下図のメッセージが出たら「OK」を押します。



⑦ 「予約完了」の画面が出たら完了です。

しせつよく

山田太郎 様

ログアウト

ホーム

予約

抽選

その他

予約完了

以下の内容で予約しました。設備を予約する場合は、「設備予約へ」ボタンをクリックしてください。

No. 1 津久井中央公民館 2月3日(月曜)2020

予約番号	2008000263
時間	09時00分～12時00分
施設	多目的室
利用目的	講座
借し物名	講義
利用人数	10人
利用料金	-
キャンセル	キャンセル期限2020年2月3日月曜日0時

No. 2 津久井中央公民館 2月4日(火曜)2020

予約番号	2008000263
時間	09時00分～12時00分
施設	講義室
利用目的	講座
借し物名	講義
利用人数	10人
利用料金	-
キャンセル	キャンセル期限2020年2月4日火曜日0時

津久井中央公民館利用上の注意
利用上の注意テスト2

設備予約へ

ホームへ

「設備予約へ」は、使用できません。公民館で借用したい設備・物品等は、事前に公民館窓口でお申し込みください。

第8章 予約の確認・取消

① 「予約」を押し、その下に出てくる「予約の確認・取消」を押します。



② 予約の確認をする場合は、一覧表の一番左側の「予約番号」を押します。



③ 予約を取り消す場合は、一番右の「取消」を押します。

The screenshot shows a web interface for reservation management. At the top, there is a navigation bar with 'しせつよく' logo, user name '山田太郎 様', and 'ログアウト'. Below the navigation bar, there are tabs for 'ホーム', '予約', '抽選', and 'その他'. The main content area is titled '予約受付一覧' and contains a table of reservations. A callout box points to the '取消' button in the rightmost column of the table.

予約番号	利用日	時間	館・施設	催し物名	設備予約	支払状況	取消
2008000254	12月10日(火曜) 2019年	09時00分～ 12時00分	津久井中央公民館 多目的室	バスケ	なし	支払前	-
2008000251	12月10日(火曜) 2019年	09時00分～ 12時00分	津久井中央公民館 講義室	バスケ	なし	支払前	-
2008000252	12月11日(水曜) 2019年	09時00分～ 12時00分	津久井中央公民館 視聴覚室	バスケ	なし	支払前	-
2008000247	1月7日(火曜) 2020年	09時00分～ 12時00分	津久井中央公民館 多目的室	演奏会	なし	支払前	取消
2008000246	1月13日(月曜) 祝日 2020年	09時00分～ 12時00分	津久井中央公民館 多目的室	催し物	なし	支払前	取消
2008000262	2月2日(日曜) 2020年	09時00分～ 12時00分	津久井中央公民館 研修室A	講義	なし	支払前	取消
2008000263	2月3日(月曜) 2020年	09時00分～ 12時00分	津久井中央公民館 料理実習室	講義	なし	支払前	取消
2008000263	2月4日(火曜) 2020年	09時00分～ 12時00分	津久井中央公民館 視聴覚室	講義	なし	支払前	取消

④ 下図のメッセージが出たら「OK」を押します。

The screenshot shows a dialog box titled 'Web ページからのメッセージ'. It contains a question mark icon and the text '選択した抽選申込みを取り消しますか?'. At the bottom, there are two buttons: 'OK' and 'キャンセル'. The 'OK' button is highlighted with a dashed circle.

⑤ 下図のメッセージが出たら取消完了です。

The screenshot shows the reservation management page after a reservation has been cancelled. The main content area displays the message '予約取消完了' and '予約の取消が完了しました。'. Below the message is a button labeled '予約受付一覧へ'.

【注意】

- 部屋を利用しないことが決まった場合、他の団体・サークルが利用できるように、取消は速やかに行ってください。

第9章 その他

「その他」では、「パスワード変更」「メールアドレス登録」などができます。

The screenshot shows the website's navigation bar with the following elements:

- Home icon (ホーム)
- Reservation icon (予約)
- Lottery icon (抽選)
- Menu icon (その他) - circled with a dashed line
- User profile: 山田太郎 (山田太郎)
- Logout button (ログアウト)

The 'その他' dropdown menu is open, listing the following options:

- パスワード変更
- メールアドレス登録
- 口座振込結果の確認
- 予約お気に入り登録
- 予約お気に入り変更・削除
- 抽選お気に入り登録
- 抽選お気に入り変更・削除

The main content area includes:

- お知らせ (Notice) section with dates and times.
- お気に入り空き一覧 (Favorite empty list) with date filters for 2019.
- 空き状況検索 (Empty status search) section with filters for 'お気に入り条件' (Favorite conditions) and '検索条件' (Search conditions).

操作が分からないときは、
公民館窓口にお問い合わせください。